

Alle Ergebnisse sind inoffiziell und ohne ZK-Strafen.

Seite: 1

Stand: 21.10.2016 21:31:43

Platz	STNR	KL	NAME	VORNAME	Fahrzeit	Abstand	Abstand2
1.	 118	E2	 Neubert	Marco	3:05.83		
2.	 244	E3	 Schäfer	Jan	3:10.21	+0:04,38	
3.	 257	E3	 Schröter	Dennis	3:11.00	+0:05,17	+0:00,79
4.	 190	E2	Gutzeit	Blake	3:14.34	+0:08,51	+0:03,34
5.	 51	E1	 Beier	Andreas	3:14.84	+0:09,01	+0:00,50
6.	 30	E1	 Rossé	Jonathan	3:15.65	+0:09,82	+0:00,81
7.	 232	E3	 Feldt	Björn	3:15.76	+0:09,93	+0:00,11
8.	 204	E3	 Risse	Mark	3:16.72	+0:10,89	+0:00,96
9.	 96	E1	 Apolle	Tim	3:17.30	+0:11,47	+0:00,58
10.	 126	E2	 Kehr	Marcus	3:18.23	+0:12,40	+0:00,93
11.	 640	4	 Vasta	Jan	3:18.57	+0:12,74	+0:00,34
12.	 12	E1	 Strelow	Patrick	3:19.81	+0:13,98	+0:01,24
13.	 191	E2	 Springmann	Pascal	3:20.81	+0:14,98	+0:01,00
14.	 209	E3	 Scheidhauer	Ralf	3:23.15	+0:17,32	+0:02,34
15.	 24	E1	 Krause	Tilman	3:23.28	+0:17,45	+0:00,13
16.	 601	4	 Allers	Jan	3:24.57	+0:18,74	+0:01,29
17.	 114	E2	 von Zitzewitz	Davide	3:24.75	+0:18,92	+0:00,18
18.	 131	E2	 Emmrich	Nick	3:24.89	+0:19,06	+0:00,14
19.	 614	4	 Sydow	Jeremy	3:26.88	+0:21,05	+0:01,99
20.	 265	E3	 Rambow	Nico	3:27.39	+0:21,56	+0:00,51
21.	 215	E3	 Engelmann	André	3:29.98	+0:24,15	+0:02,59
22.	 107	E2	 Kradorf	Martin	3:30.70	+0:24,87	+0:00,72
23.	 627	4	 Mosch	Yannik	3:32.40	+0:26,57	+0:01,70

Alle Ergebnisse sind inoffiziell und ohne ZK-Strafen.

Seite: 2







Stand: 21.10.2016 21:31:43

Platz	STNR	KL	NAME	VORNAME	Fahrzeit	Abstand	Abstand2
24.	 105	E2	 Lötzsch	Kenny	3:34.23	+0:28,40	+0:01,83
25.	 175	E2	 Haustein	Jörg	3:34.57	+0:28,74	+0:00,34
26.	 99	E1	 Findling	Eddie	3:34.86	+0:29,03	+0:00,29
27.	 38	E1	 Schubert	Maik	3:36.11	+0:30,28	+0:01,25
28.	 196	E2	 Husek	Petr	3:37.70	+0:31,87	+0:01,59
29.	 146	E2	 Wächtler	Bruno	3:38.32	+0:32,49	+0:00,62
30.	 605	4	 Martin	Felix	3:39.71	+0:33,88	+0:01,39
31.	 243	E3	 Bräuer	Felix	3:39.79	+0:33,96	+0:00,08
32.	 275	E3	 Wittek	Tobias	3:39.87	+0:34,04	+0:00,08
33.	 195	E2	 Decker	Thomas	3:41.84	+0:36,01	+0:01,97
34.	 199	E2	 Welink	Manolito	3:42.39	+0:36,56	+0:00,55
35.	 117	E2	 Peter	Dirk	3:44.08	+0:38,25	+0:01,69
36.	 202	E3	 Hänel	Daniel	3:44.23	+0:38,40	+0:00,15
37.	 206	E3	 Helbig	Gerrit	3:44.30	+0:38,47	+0:00,07
38.	 192	E2	 Gans	Mirko	3:44.56	+0:38,73	+0:00,26
39.	 19	E1	 Kunzelmann	Mike	3:45.61	+0:39,78	+0:01,05
40.	 128	E2	 Irscher	Patrick	3:45.99	+0:40,16	+0:00,38
41.	 649	4	 Lachetta	Patrick	3:47.92	+0:42,09	+0:01,93
42.	 91	E1	 Franke	Maria	3:47.99	+0:42,16	+0:00,07
43.	 176	E2	 Pester	Jens	3:48.40	+0:42,57	+0:00,41
44.	 193	E2	 von Schell	Leonhard	3:49.01	+0:43,18	+0:00,61
45.	 629	4	 Streichsbier	Lukas	3:50.50	+0:44,67	+0:01,49
46.	 26	E1	 Graube	Robin	3:50.81	+0:44,98	+0:00,31

Alle Ergebnisse sind inoffiziell und ohne ZK-Strafen.

Seite: 3

Stand: 21.10.2016 21:31:43

Platz	STNR	KL	NAME	VORNAME	Fahrzeit	Abstand	Abstand2
47.	 224	E3	 Gruhne	Maik	3:50.83	+0:45,00	+0:00,02
48.	 66	E1	 Spachmüller	Yanik	3:53.42	+0:47,59	+0:02,59
49.	 112	E2	 Liermann	Philipp	3:53.57	+0:47,74	+0:00,15
50.	 642	4	 Gehlert	Alexander	3:54.65	+0:48,82	+0:01,08
51.	 155	E2	 Thomae	Christoph	4:00.91	+0:55,08	+0:06,26
52.	 198	E2	 Votocek	Marek	4:06.09	+1:00,26	+0:05,18
53.	 188	E2	 Kubik	Milan	4:08.90	+1:03,07	+0:02,81
54.	 648	4	 Taube	Jan	4:13.82	+1:07,99	+0:04,92
55.	 616	4	 Kölbach	Tom	4:17.57	+1:11,74	+0:03,75
56.	 641	4	 Bindemann	Max	5:21.81	+2:15,98	+1:04,24