




















Alle Ergebnisse sind inoffiziell und ohne ZK-Strafen.









Seite: 1

Stand: 26.10.2018 21:04:57

Platz	STNR	KL	NAME	VORNAME	Fahrzeit	Abstand	Abstand2
1.	 30	E1	 Rossé	Jonathan	1:59.68		
2.	 188	E2	Gutzeit	Blake	2:00.07	+0:00,39	
3.	 291	E3	 Springmann	Pascal	2:01.49	+0:01,81	+0:01,42
4.	 171	E2	 Brockel	Christian	2:01.66	+0:01,98	+0:00,17
5.	 296	E3	 Apolle	Tim	2:03.27	+0:03,59	+0:01,61
6.	 244	E3	 Schäfer	Jan	2:03.40	+0:03,72	+0:00,13
7.	 51	E1	 Beier	Andreas	2:03.72	+0:04,04	+0:00,32
8.	 144	E2	 Müller	Philipp	2:04.40	+0:04,72	+0:00,68
9.	 607	4	 Görner	Florian	2:08.31	+0:08,63	+0:03,91
10.	 626	4	 Fischeider	Luca	2:08.32	+0:08,64	+0:00,01
11.	 154	E2	 Zivny	Adolf	2:08.71	+0:09,03	+0:00,39
12.	 148	E2	 Hübner	Edward	2:09.24	+0:09,56	+0:00,53
13.	 4	E1	 Meyhoff	Sascha	2:09.26	+0:09,58	+0:00,02
14.	 111	E2	 Roßbach	Paul	2:09.57	+0:09,89	+0:00,31
15.	 257	E3	 Schröter	Dennis	2:10.00	+0:10,32	+0:00,43
16.	 644	4	 Nieschalk	Kevin	2:11.10	+0:11,42	+0:01,10
17.	 603	4	 Friedrich	Robert	2:11.41	+0:11,73	+0:00,31
18.	 66	E1	 Spachmüller	Yanik	2:11.57	+0:11,89	+0:00,16
19.	 279	E3	 Siedel	Marko	2:12.61	+0:12,93	+0:01,04
20.	 114	E2	 von Zitzewitz	Davide	2:13.27	+0:13,59	+0:00,66
21.	 189	E2	 Hut	Thomas	2:13.65	+0:13,97	+0:00,38
22.	 55	E1	 Thomaе	Christoph	2:14.24	+0:14,56	+0:00,59
23.	 621	4	 Beurer	Lars	2:14.48	+0:14,80	+0:00,24

Alle Ergebnisse sind inoffiziell und ohne ZK-Strafen.

Seite: 2  
Stand: 26.10.2018 21:04:57

Platz	STNR	KL	NAME	VORNAME	Fahrzeit	Abstand	Abstand2
24.	 629	4	 Streichsbier	Lukas	2:14.63	+0:14,95	+0:00,15
25.	 14	E1	 Riedel	Robert	2:14.89	+0:15,21	+0:00,26
26.	 85	E1	 Görner	Derrick	2:15.19	+0:15,51	+0:00,30
27.	 179	E2	 Oldekamp	Lars	2:16.29	+0:16,61	+0:01,10
28.	 105	E2	 Löttsch	Kenny	2:17.96	+0:18,28	+0:01,67
29.	 289	E3	 Pitsch	Andy	2:19.23	+0:19,55	+0:01,27
30.	 3	E1	 Hänel	Daniel	2:19.34	+0:19,66	+0:00,11
31.	 610	4	 Schmidt	Marek	2:19.41	+0:19,73	+0:00,07
32.	 112	E2	 Gundermann	Chris	2:19.42	+0:19,74	+0:00,01
33.	 38	E1	 Schubert	Maik	2:19.81	+0:20,13	+0:00,39
34.	 650	4	 Scheu	Mark	2:20.85	+0:21,17	+0:01,04
35.	 195	E2	 Decker	Thomas	2:21.29	+0:21,61	+0:00,44
36.	 107	E2	 Kradorf	Martin	2:21.56	+0:21,88	+0:00,27
37.	 27	E1	 Mosch	Yannik	2:21.68	+0:22,00	+0:00,12
38.	 232	E3	 Feldt	Björn	2:21.95	+0:22,27	+0:00,27
39.	 217	E3	 Domres	Nico	2:21.99	+0:22,31	+0:00,04
40.	 255	E3	 Kölbach	Tom	2:23.84	+0:24,16	+0:01,85
41.	 215	E3	 Engelmann	André	2:23.96	+0:24,28	+0:00,12
42.	226	E3	 Graube	Robin	2:24.19	+0:24,51	+0:00,23
43.	 98	E1	 Allers	Jan	2:24.63	+0:24,95	+0:00,44
44.	 172	E2	 Haustein	Jörg	2:26.35	+0:26,67	+0:01,72
45.	 193	E2	 von Schell	Leonhard	2:26.50	+0:26,82	+0:00,15
46.	 265	E3	 Rambow	Nico	2:28.05	+0:28,37	+0:01,55

Alle Ergebnisse sind inoffiziell und ohne ZK-Strafen.

Seite: 3  
Stand: 26.10.2018 21:04:57

Platz	STNR	KL	NAME	VORNAME	Fahrzeit	Abstand	Abstand2
47.	 615	4	 Pagels	Ole	2:28.26	+0:28,58	+0:00,21
48.	 206	E3	 Helbig	Gerrit	2:28.45	+0:28,77	+0:00,19
49.	 131	E2	 Emmrich	Nick	2:29.82	+0:30,14	+0:01,37
50.	 169	E2	 Hassenpflug	Andreas	2:31.11	+0:31,43	+0:01,29
51.	 631	4	 Maier	Nico	2:32.61	+0:32,93	+0:01,50
52.	 299	E3	 Findling	Eddie	2:39.93	+0:40,25	+0:07,32
53.	 619	4	 Kunzelmann	Mike	2:47.30	+0:47,62	+0:07,37
54.	 630	4	 Schiek	Robert	2:51.90	+0:52,22	+0:04,60
55.	 219	E3	 Streichsbier	Georg	2:52.82	+0:53,14	+0:00,92
56.	 245	E3	 Meusel	Benjamin	2:56.98	+0:57,30	+0:04,16
57.	 606	4	 Müller	Daniel Maximilian	3:15.14	+1:15,46	+0:18,16
58.	 128	E2	 Puschmann	Dustin	3:20.62	+1:20,94	+0:05,48
59.	 602	4	 Seyer	Michael	3:59.70	+2:00,02	+0:39,08